

DIE NATIONALLIZENZEN

- *Wissenschaft zum Greifen nah!*

Erhalten Sie freien Zugriff auf mehr als 60 Millionen wissenschaftliche Artikel der 4 grossen Verlage:

- ***Cambridge University Press***
- ***De Gruyter***
- ***Oxford University Press***
- ***Springer Nature***

Die Nationallizenzen sind das Ergebnis einer Zusammenarbeit zwischen dem Konsortium der Schweizer Hochschulbibliotheken und *swissuniversities*.

Mehr Informationen auf: www.nationallizenzen.ch



Wer kann auf die Nationallizenzen zugreifen?

Jede Privatperson mit Wohnsitz in der Schweiz kann von überall in der Schweiz auf die Inhalte der Nationallizenzen zugreifen, sofern sie über ein SWITCH edu-ID-Konto verfügt.

Personen, die einer schweizerischen Universität oder Fachhochschule angehören, können von jedem Ort aus über das VPN ihrer Institution auf die Inhalte der Nationallizenzen zugreifen.

Anmeldung

Personen mit Wohnsitz in der Schweiz, die keiner Universität oder Fachhochschule angehören, können auf folgende Weise einen Zugriff auf die Inhalte der Nationallizenzen erhalten:

Ein SWITCH edu-ID-Konto erstellen:

Öffnen Sie die Webseite: www.nationallizenzen.ch

→« Suche & Zugriff »

→« Registrieren Sie sich als Privatanutzer (SWITCH edu-ID) »

Füllen sie das Formular nach den Anweisungen aus. Sie werden anschliessend an Ihre Wohnadresse per Post einen Bestätigungscode zugeschickt erhalten, den Sie in Ihrem SWITCH edu-ID-Benutzerkonto eingeben müssen und mit dem Sie Ihren permanenten Zugriff auf die Inhalte der Nationallizenzen aktivieren können.

Eine Recherche machen

Über Explore RERO (explore.rero.ch) kann auf die Inhalte der Nationallizenzen zugegriffen werden.

1. Geben Sie Suchbegriffe in das Suchfeld ein
2. Schränken Sie auf « Online-Ressourcen » ein
3. Klicken Sie beim Treffer auf « Link »

The screenshot shows the Explore RERO search results page. The search bar at the top right contains the text "economic transformation poland" and is marked with a red circle and the number 1. Below the search bar, the results are filtered to "6'417 Ergebnisse". On the left side, there is a sidebar with filters, and the "Online-Ressourcen" filter is selected, marked with a red circle and the number 2. The main content area shows two search results. The first result is "Polish Households During the Economic Transformation" by Pallaszewska-Reindl, Teresa, published in the Journal of Family and Economic Issues, 1998, Vol. 19(3), pp. 221-234. This result is marked with a red circle and the number 3, specifically pointing to the "Link" button. The second result is "Environmental aspects of relief transformation (Silesian Upland, Southern Poland)" by Pełka-Gościński Jolanta, published in Environmental & Socio-economic Studies, 01 December 2014, Vol. 2(4), pp. 13-20.

4. Wählen Sie den Verlag

- Wenn nur ein Verlag den Artikel anbietet, werden Sie direkt auf den Artikel weitergeleitet
- Wenn mehrere Verlage den Artikel anbieten, wird der Zugriff über die Nationallizenzen mit « Swiss National Licence » gekennzeichnet. Alle elektronischen Ressourcen auf Explore RERO sind jedoch frei zugänglich.

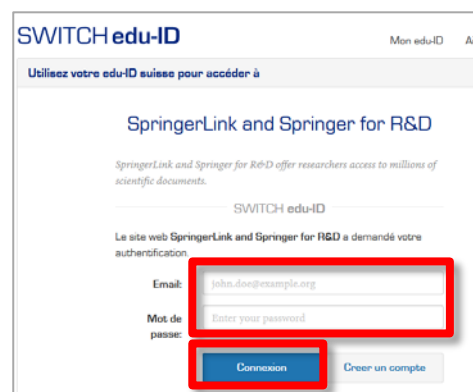
The screenshot shows the Springer Journals (Swiss National Licence) access page. The search bar at the top contains the text "über Springer Journals (Swiss National Licence)" and is marked with a red circle and the number 4. Below the search bar, there are input fields for "Jahr: 1998", "Band: 19", "Heft: 3", and "Seitenbeginn: 221". Below these fields, there are three lines of text: "Accès libre via Switch edu-ID pour toute personne domiciliée en Suisse", "Freier Zugang via Switch edu-ID für jede Person mit Wohnsitz in der Schweiz", and "Free access via Switch edu-ID for all Swiss Residents".

Identifizieren Sie sich über SWITCH edu-ID

Bevor Sie den Artikel anzeigen können, müssen Sie sich identifizieren:

- *De Gruyter*
- *Oxford University Press*
- *Springer Nature*

Geben sie Ihre Zugangsdaten ein, die Sie bei der Einschreibung erhalten haben:

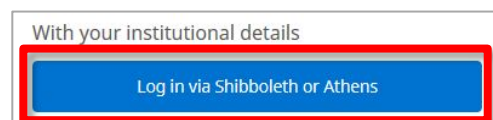


- *Cambridge University Press*

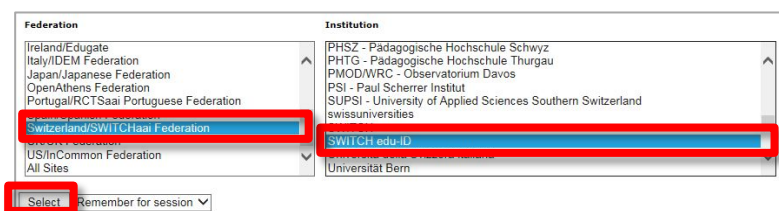
1. Klicken sie auf « Log in »



2. Klicken sie auf « Log in via Shibboleth or Athens »



3. Wählen sie im linken Feld "Switzerland" und im rechten Feld « SWITCH edu-ID » und klicken sie auf « Select »



4. Geben sie Ihre Zugangsdaten ein